

# VÄLKOMMEN HEM

Så här förebygger och sorterar vi avfall  
i Bollnäs och Ovanåker.





MARI TÖRRÖ

## Grattis till ditt nya boende!

Ett nytt boende är en nystart vare sig du är nyinflyttad eller har bott på orten länge. Vid nystarter är det lättare att skapa bra rutiner. Vi vill därför ge dig användbara tips på vägen till en bra avfallshantering i vardagen.

**För vad kan vara viktigare än det?** Det gynnar både din plånbok och vår miljö. Bara tillsammans kan vi skapa en mer hållbar framtid för oss och nästa generation. Genom att så långt som möjligt ta vara på de resurser vi redan har, istället för att ständigt ta allt fler nya i anspråk.

**Tillsammans kan vi också hålla avfallstaxan på en rimlig nivå.** Vi kan inte göra det utan dig. Taxan måste enligt lag täcka kostnaderna, men får inte skapa vinst, för hanteringen av hushållens avfall, inklusive driften av våra återvinningscentraler. Det är dyrt att elda sopor och återvinningen av förpackningarna ska producenterna betala för, inte du via avfallstaxan.

**Det du kan bidra med** är att lämna rätt avfall på rätt plats och ännu viktigare - tänk efter före! Köp inte med dig avfall hem, exempelvis onödigt förpackade varor.

**Jag hoppas** att du tillsammans med oss vill ta hand om ditt avfall på ett ansvarsfullt sätt. Har du frågor och funderingar får du jättegärna höra av dig till vår kundtjänst.

BORAB är ett kommunalt bolag där ägandet är fördelat mellan Bollnäs (2/3) och Ovanåker (1/3). Anläggningen är godkänd av miljödomstolen. Tillsynsmyndighet är Länsstyrelsen i Gävleborg. BORAB (Bollnäs Ovanåkers Renhållning AB) ansvarar för kommunernas avfallsverksamhet och driver dessutom avfallsanläggningen med återvinningscentralen på Sävstaås samt återvinningscentralen i Edsbyn.

**Utgivare:** Bollnäs Ovanåkers Renhållning AB

**Omslagsfoto:**  
BORAB

**Tryckeri:**  
Bok & Tryck AB

**Välkommen hem!**  
Mari Törrö, VD BORAB

# RESTAVFALL

*Mindre än du tror*

Nästan allt du köper skapar avfall, men långt ifrån allt ska läggas i soporna och eldas upp. Tillsammans ser vi till att naturens resurser kommer till nytta igen!

Vad är restavfall?

I soppåsen lägger du bara det avfall som inte kan lämnas till en återvinningsstation eller återvinningscentral.

Några exempel:

- Dammsugarpåsar
- Fimpar och snus
- Färgade servetter
- Blöjor & bindor
- Fotografier
- Disktrasor och diskborstar
- Hygienprodukter t.ex. tandborste, tops, bomullsrandeller.



*Rest...*  
Inga  
förpackningar  
här!

# MATAVFALL

*En viktig resurs*

Du äter väl upp den mat du köper? Det som trots allt blir över vill vi ta hand om och göra biogas och biogödsel av.

Vad är matavfall?

I de bruna matavfallspåsarna lägger du allt som du kan tänka dig att äta och lite till. Matavfallet behöver vara fritt från plast, metall och andra föroreningar.

Några exempel:

- Skål
- Bröd
- Gamla matrester
- Pasta, ris, potatis
- Hushållspapper
- Ofärgade servetter
- Frukt- och grönsaksrester
- Kött, korv, fisk och liknande
- Kött- fisk- och kycklingben
- Kaffesump, kaffefilter, tepåsar.



**Kärlden töms** var 14:e dag, även när det är röd dag eller afton, och ska stå utställda vid vägen kl. 06.00 på hämtningsdagen. Hjälp våra chaufförer - se till att ha minst 0,5 meters mellanrum mellan kärlden och placera öppningen ut mot vägen.

## Få en sms-påminnelse

...dagen innan vi kommer!  
Anmäl dig till vår kostnadsfria tjänst genom att fylla i ett formulär på [borab.se/sms](http://borab.se/sms). På webbplatsen finns även en tömningskalender som visar vilken dag vi tömmer kärlden hemma hos dig.

**Källsorterat är vårt standard-abonnemang, som innebär att du har ett brunt och ett grönt kärl som båda rymmer 140 liter. Besök [borab.se](http://borab.se) för information om abonnemang, kärlestorlekar och avgifter!**



Det finns ex. möjlighet att boka ett abonnemang för hämtning av trädgårdsavfall under maj-oktober månad.

Vad ska ligga var?

# Sorteringsguide



## Till återvinningsstationen

Tips!

Med vår digitala sorteringsguide får du snabbt och enkelt svar på hur olika saker ska sorteras. Besök [borab.se/sorteringsguiden](http://borab.se/sorteringsguiden)

### Plastförpackningar

Exempel på avfall:

- Plastpåsar
- Schampoflaskor
- Saftflaskor
- Burkar, t.ex. crème fraiche och smör.
- Plastlock
- Plasttallrikar och -muggar



**Att tänka på:**

Du behöver inte skölja ur plastförpackningar. Du kan slänga både hårda och mjuka förpackningar tillsammans. Ta av lock och korkar. Pantflaskor lämnar du i butik.

### Pappersförpackningar

Exempel på avfall:

- Mjölkförpackningar
- Toalettrullar
- Flingpaket
- Mjölpåsar
- Juiceförpackningar
- Kartong



**Att tänka på:**

Platta till, vik ihop och lägg mindre förpackningar i större för att spara plats. Sortera ev. korkar efter material. Plastdelar som sitter fast i förpackningen kan sitta kvar.

### Glasförpackningar

Exempel på avfall:

- Glasburkar
- Glasflaskor

Det är viktigt att skilja färgat och ofärgat glas åt.



**Att tänka på:**

Flaskorna och burkarna ska vara torra. Korkar, kapsyler och lock sorteras efter material. Vinkorkar läggs i restavfallet.

### Tidningar

Exempel på avfall:

- Reklamblad
- Dagstidningar
- Kontorspapper
- Magasin/ Kataloger
- Vykort
- Kuvert (med/utan fönster)
- Pocketböcker



**Tips:**

Sätt upp en klisterlapp på brevlådan "Ingen reklam, tack". Finns att hämta på våra återvinningscentraler!

### Metallförpackningar

Exempel på avfall:

- Konservburkar
- Aluminiumfolie
- Burklock, kapsyler
- Tuber
- Folie från crème fraiche m.m.



**Att tänka på:**

Knackla ihop avfallet till en boll. Stannar avfallet som en boll är det metall, öppnar det sig igen är det plast.

Vad är en förpackning?

Som förpackning räknas det material som omsluter och skyddar en vara. Om en förpackning består av flera material som inte går att separera sorterar du den efter det material som den består mest av.





Återvinningscentralerna i Bollnäs och Edsbyn är kommunala och drivs av oss på BORAB. Adresser finns på sista sidan.



För att underlätta ditt besök på våra återvinningscentraler finns packlistor att ladda hem från [borab.se!](http://borab.se)



Töm säcken  
- sortera innehållet!

[borab.se/tomsacken](http://borab.se/tomsacken)

## Farligt avfall

Exempel på avfall:

- Lösningemedel
- Färgrester
- Rengöringsmedel
- Bekämpningsmedel
- Hushållskemikalier
- Batterier • Nagellack • Hårspray • Smink



### Att tänka på:

Alla hushåll har farligt avfall hemma. Är du tveksam om det är farligt eller inte, kontakta oss eller ta med det till återvinningscentralen så hjälper vi dig. Oftast handlar det om sådant som de flesta av oss känner igen.

## Trädgårdsavfall

Exempel på avfall:

- Gräs och ogräs
- Löv och blommor
- Fallfrukt
- Ris och kottar
- Kvistar och grova grenar



### Att tänka på:

Sådant som uppkommer vid normal skötsel av trädgården.

## Grovavfall

Exempel på avfall:

- Möbler
- Cyklar och pulkor
- Utslitna mattor
- Stekpannor och kastruller
- Porslin



### Att tänka på:

Saker som man normalt tar med sig när man flyttar, det vill säga lösöret man har hemma. Avfallet är ej brännbart eller för stort för gröna avfallskärlet.

## Textilier

- Hela **och trasiga** begagnade kläder och underkläder.
- Sängkläder, handdukar, filtar och hushållstextilier.
- Hela skor (om möjligt i par och hopknutna) hattar, handväskor, bälten och accessoarer.



## Byggavfall

Exempel på avfall:

- Fasta installationer (ex. köksstommar, platsbyggda garderober)
- Rivningsvirke
- Golv
- Gips
- Planglas (ex. fönsterrutor)
- Isolering
- Kakel, tegel, betong
- Jord, sten, grus



### Att tänka på:

Byggavfall är saker du normalt inte tar med dig när du flyttar, det vill säga fasta installationer.

## Elavfall & vitvaror

Till exempel:

- Leksaker med batteri
- Kylskåp
- Diskmaskin
- Tvättmaskin
- Dator
- Kaffebryggare



### Att tänka på:

Elektriska och elektroniska produkter kan innehålla freoner, farliga metaller & andra ämnen som är skadliga. De måste återvinnas!

## Återbruk

Till exempel:

- Kläder
- Möbler
- Lampor
- Husgeråd
- Gardiner
- Mattor
- Leksaker



### Att tänka på:

Bara hela och rena saker!  
Lämnas i våra återbrukshus.

# Fixa sorteringen med smart förvaring

Genom att ordna en bra sortering hemma blir det enkelt att lämna alla förpackningar till en återvinningsstation. Det finns smarta lösningar som fungerar i begränsade utrymmen.

## Några tips!

Genom att **platta till och vika ihop** förpackningarna sparar du mycket plats. Ett annat knep är att **lägga mindre förpackningar i större!**



Det är bra om du har **plats för minst tre behållare** under diskbänken - en för matavfall, en för restavfall och en för förpackningar. Då kan du ta med behållaren med förpackningarna och sortera dem vid närmaste återvinningsstation.



### Har du utrymme över i städskrubben eller i ett förråd?

Då kan du lättare sortera förpackningarna hemma och använda backar, behållare eller kassar för de olika förpackningsmaterialen.

**Besök återvinningsstationen ofta**, i samband med andra ärenden, så sparar du plats hemma. Via [borab.se/avs](http://borab.se/avs) ser du var närmaste station ligger och när den har tömning.

*Lycka till!*



## Varför ska jag sortera när det finns andra som struntar i det?

Ingen kan göra allt, men alla kan göra något! Tillsammans återvinner vi stora mängder varje år - om vi struntade i det så skulle det kosta mycket mer att ta hand om avfallet och miljön skulle må riktigt dåligt.

”Det är dyrt att elda sopor och återvinningen av förpackningar ska producenterna betala för, inte du via avfallstaxan.”

Mari Törrö, vd BORAB

# Sortera ut ditt matavfall

Genom att samla in matavfallet blir det en tillgång istället för ett miljöproblem. Omvandlat till biogas kan det användas som fordonsbränsle och som biogödsel går det tillbaka till våra åkrar. För att göra det möjligt behöver du sortera och hantera matavfallet på rätt sätt.

För att du lätt ska kunna sortera ut ditt matavfall får du matavfallspåsar och en påshållare av oss att ha under diskbänken. Gör så här:



1

Använd bara papperspåsar som är avsedda för matavfall. Veckla ut påsen och sätt den i påshållaren. Den håller påsen luftad och fukten avdunstar.



2

Ta bort eventuell plast och andra förpackningar runt matavfallet innan du lägger det i påsen. Låt blöta matrester rinna av först.

Med en slaskskrapa tar du lätt upp skal och annat matavfall från vasken. Fortfarnade blött? Lägg lite hushållspapper i påsens botten.



3

Byt påse efter två till tre dagar även om den inte är full. Vik ihop påsen ordentligt innan du lägger den i kärlet för matavfall. På så sätt hindrar du flugor från att lägga ägg i matavfallet.

Fyll bara papperspåsen så pass att du kan vika in kanten ordentligt.

## När matavfallspåsarna tar slut

Kläm fast en påse i locket på ditt gröna kärl på tömningsdagen. Då lämnar chauffören en bunt matavfallspåsar till dig vid denna eller nästa tömning

**Varför just det gröna kärlet?**  
Påsen syns enklare mot den och locket är tättslutande.



*OBS!*

Påsarna ska endast användas till matavfallsinsamlingen.



Ditt matavfall behandlas och omvandlas till biogas och biogödsel av Ekogas i Forsbacka, utanför Sandviken.

Biogasen går bl.a. att köra bilar och bussar på, ett miljösamt bränsle som inte bidrar till växthuseffekten. Biogödsel är väldigt näringsrikt och används som gödningsmedel inom jordbruket. Läs mer på [ekogas.se](http://ekogas.se)

## Häng med oss i vardagen

På våra sociala medier får du nyheter, sorteringshjälp, koll på avvikande öppettider, inspiration till återbruk och hållbara val - bland annat! Sök på BORAB.




### Kontakta gärna vår kundtjänst vid frågor:

Telefontider: måndag-fredag kl. 07.30-12.00, 13.00-15.30


Tel: 0278-255 22 | [info@borab.se](mailto:info@borab.se)

### Besök oss:


**Bollnäs återvinningscentral**

 Edsbyvägen 200, Bollnäs

**Edsbyns återvinningscentral**

 Gamla landsvägen 9, Edsbyn

**Kontoret**

 Edsbyvägen 200, Bollnäs

**Se aktuella öppettider på [borab.se](https://borab.se)**